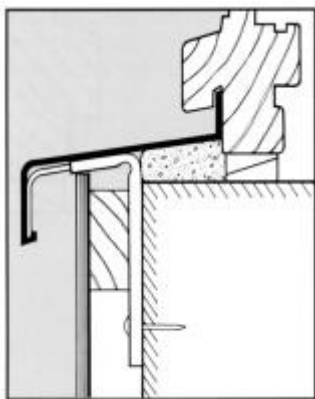
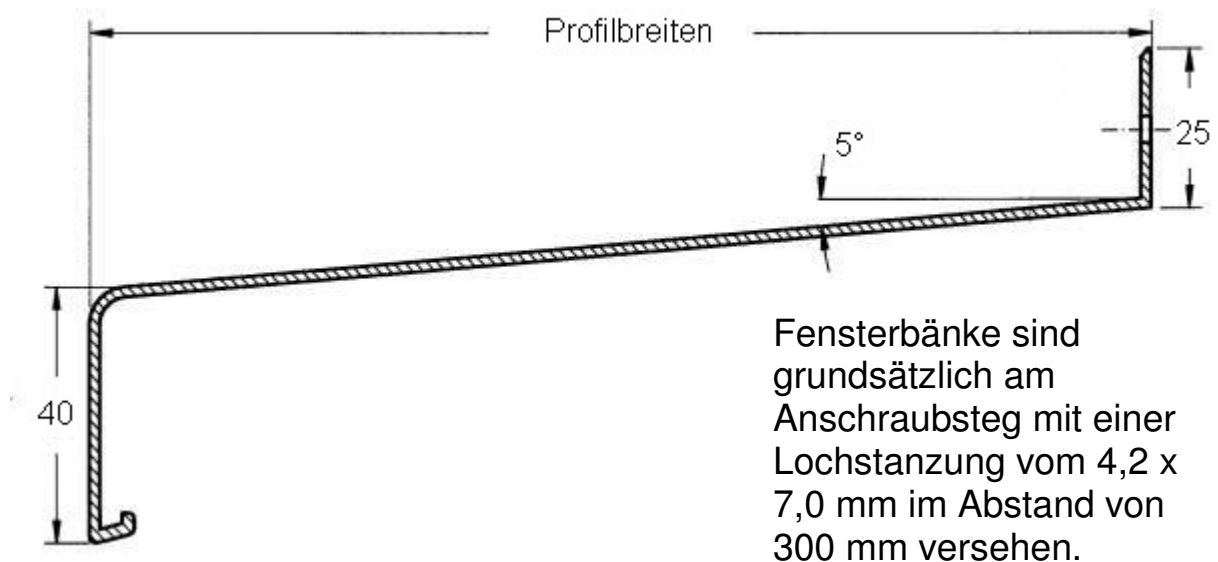


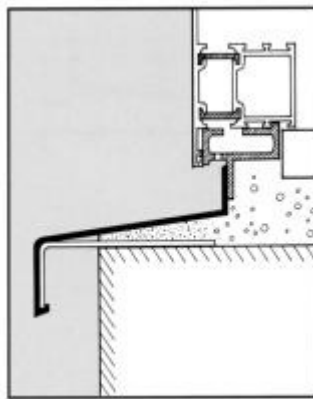
# FENSTERBANKHALTER



## FB40 an Thermofassade mit Vario-Halter:

Nach Montage der Fensterbank wird der verstellbare Winkel in den Rückbug der Traufnase gehängt.


Der Halter wird vor Anbringen der Dämmung am Mauerwerk verschraubt.



## FB40 an unverputzter Fassade mit SH40:

Bei Sichtbeton oder Klinkerbauten wird zunächst die Halterung SH40 auf dem Mauerwerk montiert.

Dann wird die Fensterbank so eingeschoben, dass die Halterung in den Rückbug der Fensterbank passt.



## Fensterbank 40 mit abgerundeter Traufnase:

Traufnase: 40 mm  
Anschraubsteg: 25 mm

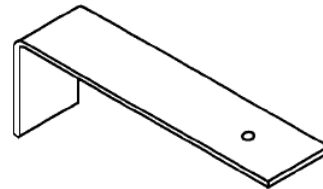
Profiltiefen (mm):  
50, 70, 90, 110, 130, 150,  
165, 180, 195, 210, 225,  
240, 260, 280, 300, 320,  
340, 360, 380, 400

# FENSTERBANKHALTER

## **HV** (L)

Halter für Putzbauten  
per Hand verformbar  
zum Anpassen an die  
individuellen Gegebenheiten  
vor Ort

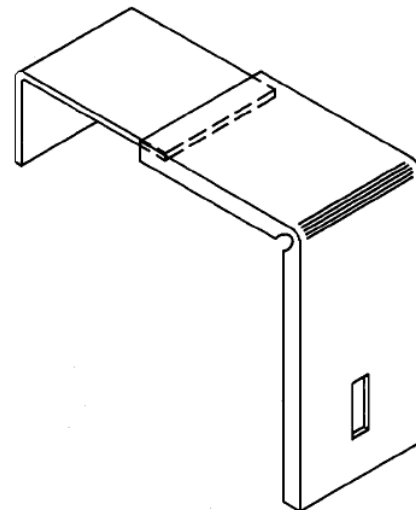
Größe: 250 mm



## **Vario-Halter** (L)

Stufenlos verstellbar  
Für Thermofassade  
2-teilig mit Schiebewinkel für  
Fensterbank 40 bzw. 25

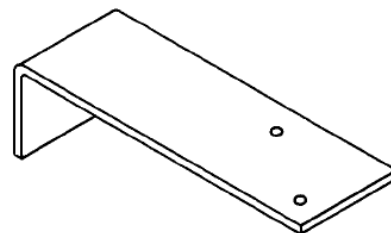
Größe 1: 105 x 95 mm  
für Dämmung + Überstand bis max. 160 mm  
Größe 2: 160 x 95 mm  
für Dämmung + Überstand bis max. 240 mm  
Größe 3: 235 x 150 mm (verstärkt)  
für Dämmung + Überstand bis max. 340 mm



## **SH40** (L)

Halter für Sichtbeton oder  
Klinkerbauten  
Mit Rundloch

Größen: 80, 120, 160 mm  
(Sondergrößen auf Anfrage)



## **Sonderhalter**

Sonderhalter nach Vorgabe  
gekantet

